

Kropsprofilværktøjet

Vurdér den peristomale kropsprofil for at sikre det rigtige produktvalg



1	Mavens form omkring stomien. Formen kan ændre sig når du sidder, ligger eller bevæger dig.	Flad	Området er mere eller mindre i niveau med maven, selvom hudoverfladen kan være ujævn.
		Indad	Synker ind i maven og skaber en fordybning.
		Udad	Løfter sig fra mavens niveau og skaber en bule.

Flad



Indad



Udad



2	Den valgte form er ikke nødvendigvis ens hele vejen rundt.	Jævn	Formen er jævn rundt om stomien.
		Ujævn	Formen er ujævn rundt om stomien.

Flad

Jævn



Indad

Jævn



Udad

Jævn



Ujævn



Ujævn



Ujævn



3	Er maven blød eller fast?	Blød	Området giver efter for tryk (ligesom når man trykker på en vandmadras).
		Fast	Området giver ikke efter for tryk (ligesom når man trykker på en hæl).

Blød mave



Fast mave



4	Er der overfladiske eller dybe folder?	Overfladiske	Huden omkring stomien er rynket med furer og folder.
		Dybe	Huden omkring stomien har dybe folder med løst hud eller overskydende fedt.

Overfladiske folder

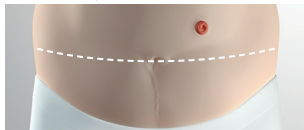


Dybe folder

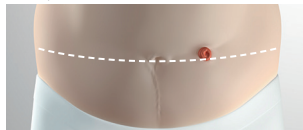


5	Stomiens placering	Over bøjelinien	Stomien er placeret over bøjelinien.
		I bøjelinien	Stomien er placeret i bøjelinien.
		Under bøjelinien	Stomien er placeret under bøjelinien.

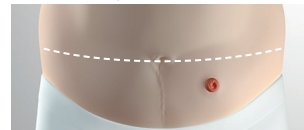
Over bøjelinien



I bøjelinien



Under bøjelinien



6	Stomiens niveau i forhold til hudoverfladen	Over hudoverfladen	Stomien er over hudoverfladen.
		I niveau m. hudoverfladen	Stomien er i niveau med hudoverfladen.
		Under hudoverfladen	Stomien er under hudoverfladen.

Over hudoverfladen



I niveau med hudoverfladen



Under hudoverfladen



Konsistensen af det der kommer ud af stomien

Type af output	Tyk afføring	
	Flydende afføring	
	Urin	

Produktvalg

Klæber type		Produkt type		Pose type	
	Flad		1-dels system		Tømbar pose
	Konveks Blød		2-dels system (mekanisk kobling)		Lukket pose
	Konveks Light		2-dels system (klæber kobling)		Urostomipose
	Konveks Dyb				
	Konkav				
	Andet				

Tilbehørsprodukter
